

BÁO CÁO TÀI CHÍNH

QUÝ I NĂM 2012

THÁNG 04 NĂM 2012

MỤC LỤC

	<u>Trang</u>
1. Những thông tin chung	02
2. Bảng cân đối kế toán	03-04
3. Báo cáo kết quả kinh doanh	05
4. Báo cáo lưu chuyển tiền tệ	06
5. Bản thuyết minh báo cáo tài chính	7-20

NHỮNG THÔNG TIN CHUNG

1. Tên và địa chỉ

a. Công ty cổ phần Viễn thông VTC

Trụ sở chính: 750 Điện Biên Phủ, Phường 11, Quận 10, Thành phố Hồ Chí Minh

- Điện thoại: (08) 38331106 Fax: (08) 38300253
- Web: www.vtctelecom.com.vn
- Email: vtc@vtctelecom.com.vn

b. Văn Phòng đại diện tại Hà Nội

- 41 BT2, Khu Bắc Linh Đàm, P. Hoàng Liệt, Q. Hoàng Mai, Hà Nội
- ĐT : (04) 35666560 Fax : (04) 35666581
- Email : vtchanoi@hn.vnn.vn

2. Đây là Báo cáo tài chính của: CÔNG TY CỔ PHẦN VIỄN THÔNG VTC

3. Ngày kết thúc niên độ kế toán: ngày 31 tháng 03 năm 2012.

4. Ngày lập báo cáo tài chính: ngày 20 tháng 04 năm 2012.

5. Đơn vị tiền tệ: Đồng Việt Nam (ngoại trừ trường hợp có ghi chú bằng đồng tiền khác)

Mẫu B 01 - DN/HN

BẢNG CÂN ĐỐI KẾ TOÁN

Tại ngày 31 tháng 03 năm 2012

Đơn vị tính: VND

TÀI SẢN	Mã số	Thuyết minh	31/03/2012	01/01/2012
A TÀI SẢN NGẮN HẠN (100=110+120+130+140+150)	100		25.754.448.175	28.835.259.316
I Tiền và các khoản tương đương tiền	110		1.916.076.963	2.056.009.188
1 Tiền	111	V.1.	1.916.076.963	2.056.009.188
2 Các khoản tương đương tiền	112		-	-
II Các khoản đầu tư tài chính ngắn hạn	120		775.000.000	660.000.000
1 Đầu tư ngắn hạn	121		775.000.000	660.000.000
2 Dự phòng giảm giá đầu tư ngắn hạn (*)	129		-	-
III Các khoản phải thu ngắn hạn	130		10.692.366.339	14.189.501.759
1 Phải thu của khách hàng	131		7.844.209.507	11.132.976.775
2 Trả trước cho người bán	132		474.746.620	623.924.220
3 Phải thu nội bộ	133		-	-
4 Phải thu theo tiến độ kế hoạch HĐXD	134		770.581.806	2.019.275.591
5 Các khoản phải thu khác	135	V.2.	1.931.371.677	741.868.444
6 Dự phòng phải thu ngắn hạn khó đòi	139		(328.543.271)	(328.543.271)
IV Hàng tồn kho	140		7.585.362.788	7.527.879.574
1 Hàng tồn kho	141	V.3.	7.585.362.788	7.527.879.574
2 Dự phòng giảm giá hàng tồn kho	149		-	-
V Tài sản ngắn hạn khác	150		4.785.642.085	4.401.868.795
1 Chi phí trả trước ngắn hạn	151		-	-
2 Thuế GTGT được khấu trừ	152		-	-
3 Thuế và các khoản khác phải thu Nhà nước	154		-	-
4 Tài sản ngắn hạn khác	158		4.785.642.085	4.401.868.795
B TÀI SẢN DÀI HẠN (200=210+220+240+250+260)	200		33.012.384.990	33.867.660.090
I Các khoản phải thu dài hạn	210		-	-
II Tài sản cố định	220		3.222.151.079	3.522.944.610
1 Tài sản cố định hữu hình	221	V.4	3.222.151.079	3.522.944.610
- Nguyên giá	222		16.106.727.193	16.113.950.256
- Giá trị hao mòn lũy kế	223		(12.884.576.114)	(12.591.005.646)
3 Tài sản cố định vô hình	227	V.5	-	-
- Nguyên giá	228		216.790.883	216.790.883
- Giá trị hao mòn lũy kế	229		(216.790.883)	(216.790.883)
III Bất động sản đầu tư	240		-	-
IV Các khoản đầu tư tài chính dài hạn	250		27.452.978.822	27.402.978.823
1 Đầu tư vào công ty con	251		21.452.978.822	21.402.978.823
2 Đầu tư vào công ty liên kết, liên doanh	252		6.000.000.000	6.000.000.000
3 Đầu tư dài hạn khác	258		-	-
4 Dự phòng giảm giá đầu tư tài chính dài hạn (*)	259		-	-
V Tài sản dài hạn khác	260		2.337.255.089	2.941.736.657
1. Chi phí trả trước dài hạn	261	V.6	1.869.639.017	1.897.981.640
2. Tài sản thuế thu nhập hoãn lại	262		135.560.836	135.560.836
3. Tài sản dài hạn khác	268		332.055.236	908.194.181
VI Lợi thế thương mại	269		-	-
TÀI SẢN (280=100+200)	270		58.766.833.165	62.702.919.406

Mẫu B 01 - DN/HN


BẢNG CÂN ĐỐI KẾ TOÁN

Tại ngày 31 tháng 03 năm 2012

Đơn vị tính: VND

NGUỒN VỐN	Mã số	Thuyết minh	31/03/2012	01/01/2012
A NỢ PHẢI TRẢ (300=310+330)	300		10.071.981.482	11.416.295.523
I Nợ ngắn hạn	310		9.923.148.982	11.014.875.523
1 Vay và nợ ngắn hạn	311	V.7	78.300.000	112.200.000
2 Phải trả người bán	312		3.944.016.770	6.056.687.107
3 Người mua trả tiền trước	313		-	-
4 Thuế và các khoản phải nộp Nhà nước	314	V.8	812.446.908	121.525.174
5 Phải trả người lao động	315		254.939.821	525.391.625
6 Chi phí phải trả	316	V.9	1.591.609.195	886.995.558
7 Phải trả nội bộ	317		-	-
8 Phải trả theo tiến độ kế hoạch HĐXD	318		661.344.236	779.390.564
9 Các khoản phải trả, phải nộp khác	319	V.10	2.482.901.967	2.419.300.410
10 Dự phòng phải trả ngắn hạn	320		-	-
11 Quỹ khen thưởng, phúc lợi	323		97.590.085	113.385.085
II Nợ dài hạn	330		148.832.500	401.420.000
1 Phải trả dài hạn người bán	331		-	-
2 Phải trả dài hạn nội bộ	332		-	-
4 Vay và nợ dài hạn	334		-	-
5 Thuế thu nhập hoãn lại phải trả	335		-	-
6 Dự phòng trợ cấp mất việc làm	336		(71.132.500)	-
8 Doanh thu chưa thực hiện	338		219.965.000	401.420.000
B VỐN CHỦ SỞ HỮU (400=410+430)	400		48.694.851.683	51.286.623.883
I Vốn chủ sở hữu	410		48.694.851.683	51.286.623.883
1 Vốn đầu tư của chủ sở hữu	411	V.11	45.346.960.000	45.346.960.000
2 Thặng dư vốn cổ phần	412	V.11	200.264.000	200.264.000
4 Cổ phiếu quỹ (*)	414	V.11	(55.530.000)	(55.530.000)
6 Chênh lệch tỷ giá hối đoái	416		-	-
7 Quỹ đầu tư phát triển	417		3.788.928.136	3.788.928.136
8 Quỹ dự phòng tài chính	418		2.026.838.547	2.026.838.547
9 Quỹ khác thuộc vốn chủ sở hữu	419		1.015.194.744	1.015.194.744
10 Lợi nhuận sau thuế chưa phân phối	420	V.11	(3.627.803.744)	(1.036.031.544)
11 Nguồn vốn đầu tư xây dựng cơ bản	421		-	-
II Nguồn kinh phí và quỹ khác	430		-	-
C LỢI ÍCH CỦA CỔ ĐÔNG THIỂU SỐ	439		-	-
TỔNG CỘNG NGUỒN VỐN (440=300+400)	440		58.766.833.165	62.702.919.406

Kế toán trưởng




Trần Thị Phương Sương

TP. Hồ Chí Minh, Ngày 20 tháng 04 năm 2012

CÔNG TY CỔ PHẦN VIỄN THÔNG VTC



Tổng giám đốc



Trần Viết Tổng

BÁO CÁO KẾT QUẢ HOẠT ĐỘNG KINH DOANH
Quý 1 năm 2012

Chỉ tiêu	MS	TM	QUÝ I		Lũy kế từ đầu năm đến cuối Quý I	
			Năm nay	Năm trước	Năm nay	Năm trước
1 Doanh thu bán hàng và cung cấp dịch vụ	01		2.507.851.606	2.186.398.948	2.507.851.606	2.186.398.948
2 Các khoản giảm trừ doanh thu	02		-	-	-	-
3 Doanh thu thuần bán hàng và cung cấp dịch vụ (10=01-02)	10	VI.12	2.507.851.606	2.186.398.948	2.507.851.606	2.186.398.948
4 Giá vốn hàng bán	11		2.948.992.293	2.393.026.067	2.948.992.293	2.393.026.067
5 Lợi nhuận gộp về bán hàng và cung cấp dịch vụ (20=10-11)	20		(441.140.687)	(206.627.119)	(441.140.687)	(206.627.119)
6 Doanh thu hoạt động tài chính	21	VI.13	98.784.085	203.671.234	98.784.085	203.671.234
7 Chi phí tài chính	22	VI.14	17.188.019	151.575.711	17.188.019	151.575.711
Trong đó: Chi phí lãi vay	23		5.399.717	97.920.740	5.399.717	97.920.740
8 Chi phí bán hàng	24	VI.15	586.751.904	924.469.476	586.751.904	924.469.476
9 Chi phí quản lý doanh nghiệp	25	VI.16	969.882.330	1.215.826.959	969.882.330	1.215.826.959
10 Lợi nhuận/(lỗ) thuần từ hoạt động kinh doanh {30=20+(21-22)-(24+25)}	30		(1.916.178.855)	(2.294.828.031)	(1.916.178.855)	(2.294.828.031)
11 Thu nhập khác	31		500.000	11.401.165	500.000	11.401.165
12 Chi phí khác	32		676.093.345	-	676.093.345	-
13 Lợi nhuận khác (40=31-32)	40		(675.593.345)	11.401.165	(675.593.345)	11.401.165
14 Phần lãi (lỗ) trong công ty liên kết, liên doanh	45		-	-	-	-
15 Tổng lợi nhuận kế toán trước thuế (50=30+40+45)	50		(2.591.772.200)	(2.283.426.866)	(2.591.772.200)	(2.283.426.866)
16 Chi phí thuế thu nhập doanh nghiệp hiện hành	51		-	-	-	-
17 Chi phí thuế thu nhập doanh nghiệp hoãn lại	52		-	-	-	-
18 Lợi nhuận sau thuế thu nhập DN (60=50-51-52)	60		(2.591.772.200)	(2.283.426.866)	(2.591.772.200)	(2.283.426.866)

Kế toán trưởng

Trần Thị Phương Sương

Trần Thị Phương Sương

TP. Hồ Chí Minh, Ngày 20 tháng 04 năm 2012

CÔNG TY CỔ PHẦN VIỄN THÔNG VTC



Tổng giám đốc

Trần Viết Tổng

CÔNG TY CỔ PHẦN VIỄN THÔNG VTC

Lầu 3, số 750, Điện Biên Phủ, phường 11, quận 10, HCM

Tel: 08.3833 1106

Fax: 08.3830 0253

Mẫu B 03a - DN

BÁO CÁO LƯU CHUYỂN TIỀN TỆ

(Theo phương pháp gián tiếp)

kỳ hoạt động từ ngày 01/01/2011 đến ngày 31/12/2011

Đơn vị tính: VND


Chỉ tiêu	Mã số	Từ 01/01/2012 đến 31/03/2012	Từ 01/01/2011 đến 31/03/2011
I. Lưu chuyển tiền từ hoạt động kinh doanh			
1. Lợi nhuận trước thuế	1	(2.591.772.200)	(2.283.426.866)
2. Điều chỉnh cho các khoản			
- Khấu hao tài sản cố định	2	293.570.468	359.323.028
- Các khoản dự phòng	3	-	-
- Lãi, lỗ chênh lệch tỷ giá hối đoái chưa thực hiện	4	-	(84.048.982)
- Lãi, lỗ từ hoạt động đầu tư	5	-	(167.063.543)
- Chi phí lãi vay	6	72.648.160	39.068.160
3. Lợi nhuận từ hoạt động kinh doanh trước thay đổi vốn lưu động	8	(2.225.553.572)	(2.136.148.203)
- Tăng, giảm các khoản phải thu	9	3.043.522.334	8.757.441.618
- Tăng, giảm hàng tồn kho	10	(57.483.214)	(809.663.948)
- Tăng, giảm các khoản phải trả (không kể lãi vay phải trả, thuế thu nhập doanh nghiệp phải nộp)	11	(542.624.495)	(5.211.976.714)
- Tăng, giảm chi phí trả trước	12	28.342.623	-
- Tiền lãi vay phải trả	13	(72.648.160)	(39.068.160)
- Thuế thu nhập doanh nghiệp đã nộp	14	(734.177.959)	-
- Tiền thu khác từ hoạt động kinh doanh	15	(15.795.000)	(18.960.600)
- Tiền chi khác từ hoạt động kinh doanh	16	628.162.155	(38.937.597)
Lưu chuyển tiền thuần từ hoạt động kinh doanh	20	51.744.712	502.686.396
II. Lưu chuyển tiền từ hoạt động đầu tư			
1. Tiền chi để mua sắm, xây dựng TSCĐ và các tài sản dài hạn khác	21	-	(412.928.672)
2. Tiền thu từ thanh lý, nhượng bán TSCĐ và các tài sản dài hạn khác	22	7.223.063	-
3. Tiền chi cho vay, mua các công cụ nợ của đơn vị khác	23	(115.000.000)	-
4. Tiền thu hồi cho vay, bán lại các công cụ nợ của đơn vị khác	24	-	-
5. Tiền chi đầu tư góp vốn vào đơn vị khác	25	(50.000.000)	-
6. Tiền thu hồi đầu tư góp vốn vào các đơn vị khác	26	-	-
7. Tiền thu lãi cho vay, cổ tức và lợi nhuận được chia	27	-	167.063.543
Lưu chuyển tiền thuần từ hoạt động đầu tư	30	(157.776.937)	(245.865.129)
III. Lưu chuyển tiền từ hoạt động tài chính			
1. Tiền thu từ phát hành cổ phiếu, nhận vốn góp của chủ sở hữu	31	-	-
2. Tiền chi trả vốn góp cho các chủ sở hữu, mua lại cổ phiếu của doanh nghiệp đã phát hành	32	-	-
3. Tiền vay ngắn hạn, dài hạn nhận được	33	-	1.071.996.646
4. Tiền chi trả nợ gốc vay	34	(33.900.000)	(869.871.988)
5. Tiền chi trả nợ thuê tài chính	35	-	-
6. Cổ tức, lợi nhuận đã trả cho chủ sở hữu	36	-	-
Lưu chuyển tiền thuần từ hoạt động tài chính	40	(33.900.000)	202.124.658
Lưu chuyển tiền thuần trong kỳ (50=20+30+40)	50	(139.932.225)	458.945.925
Tiền và tương đương tiền đầu kỳ	60	2.056.009.188	1.918.051.744
Ảnh hưởng của thay đổi tỷ giá hối đoái quy đổi ngoại tệ	61	-	-
Tiền và tương đương tiền cuối kỳ (50+60+61)	70	1.916.076.963	2.376.997.669

TP. Hồ Chí Minh, Ngày 20 tháng 04 năm 2012

Kế toán trưởng

Trần Thị Phương Sương

Trần Thị Phương Sương



CÔNG TY CỔ PHẦN VIỄN THÔNG VTC

Tổng giám đốc

Trần Viết Tổng

Trần Viết Tổng

1181 Z.0.0 7.12.1011

BẢN THUYẾT MINH BÁO CÁO TÀI CHÍNH

1. Hình thức sở hữu vốn

Công ty Cổ phần Viễn thông VTC (sau đây gọi tắt là "Công ty"), được thành lập từ việc cổ phần hóa một bộ phận doanh nghiệp Nhà nước của Công ty Thiết bị điện thoại là "Trung tâm nghiên cứu sản xuất và bảo dưỡng thiết bị thông tin 1 (VTC1)" theo Quyết định số 618/1999/QĐ-TCCB ngày 08/09/1999 của Tổng cục trưởng Tổng cục Bưu điện. Công ty Cổ phần Viễn thông VTC hiện nay hoạt động theo Giấy chứng nhận đăng ký kinh doanh thay đổi lần thứ 14 số 056681 ngày 23/07/2010 do Sở kế hoạch và đầu tư thành phố Hồ Chí Minh cấp.

Vốn điều lệ của Công ty: 45.346.960.000 VND (Bốn mươi lăm tỷ, ba trăm bốn mươi sáu triệu, chín trăm sáu mươi nghìn đồng)

Các Công ty con bao gồm:

<u>Tên đơn vị</u>	<u>Tỷ lệ lợi ích</u>	<u>Tỷ lệ quyền biểu quyết</u>	<u>Địa chỉ</u>
Công ty Cổ phần Công nghệ Tích Hợp (ITE)	51%	51%	750 Điện Biên Phủ, phường 11, quận 10. tp. Hồ Chí Minh
Công ty TNHH Đầu tư và Phát triển công nghệ thông minh (STID)	60%	60%	Lô I-3b-4-a, Đường N6, khu công nghệ cao, Phường Tân Phú, Quận 9, TP.HCM

Đầu tư vào Công ty liên kết

<u>Tên đơn vị</u>	<u>Tỷ lệ lợi ích</u>	<u>Tỷ lệ quyền biểu quyết</u>	<u>Địa chỉ</u>
Công ty Cổ phần Công nghệ mạng Việt Thành Công (VTC networks)	30%	30%	Lô U12B-16A, Đường 22, KCX Tân Thuận, P. Tân Thuận Đông, Q.7

2. Lĩnh vực kinh doanh

Công ty hoạt động trong lĩnh vực sản xuất công nghiệp, kinh doanh dịch vụ.

3. Ngành nghề kinh doanh

- Nghiên cứu, SX và lắp ráp các thiết bị bưu chính, viễn thông, điện, điện tử và tin học;
- Xây dựng, Lắp ráp, bảo dưỡng, sửa chữa, hỗ trợ vận hành các công trình viễn thông, điện, điện tử và tin học.
- Chuyển giao kỹ thuật công nghệ chuyên ngành viễn thông, điện, điện tử và tin học;
- Xuất nhập khẩu phục vụ cho hoạt động sản xuất kinh doanh của Công ty. Kinh doanh các ngành nghề kỹ thuật, dịch vụ khác phù hợp với quy định của Pháp luật Việt Nam;
- Cho thuê tài sản hoạt động, cho thuê các sản phẩm, thiết bị bưu chính viễn thông, điện, điện tử và tin học;
- Sản xuất các loại thẻ (card) dùng trong lĩnh vực: tin học, viễn thông, bảo vệ và các ứng dụng khác. In offset;
- In offset, in nhiệt... trên thẻ;
- Viết phần mềm;
- Sản xuất, mua bán sửa chữa, bảo hành, bảo dưỡng các loại thẻ, thiết bị phần cứng, phần mềm phục vụ ứng dụng thẻ. Mua bán camera quan sát, cửa sử dụng khoá điện tử, khoá điện tử, văn phòng phẩm, máy móc và nguyên vật liệu sản xuất thẻ. Đại lý ký gửi hàng hoá
- In offset trên bao bì. Nghiên cứu lắp đặt, sửa chữa, bảo dưỡng, nâng cấp hỗ trợ vận hành các thiết bị, công trình bưu chính, viễn thông, điện-điện tử, tin học, các động cơ nổ và thiết bị lạnh;
- Cho thuê thiết bị động cơ nổ và thiết bị lạnh;
- Đại lý cung cấp và phát triển các dịch vụ viễn thông sử dụng công nghệ CDMA và PHS (IPAS). Mua bán các loại máy thiết bị đầu cuối dùng cho mạng viễn thông sử dụng công nghệ CDMA và PHS (IPAS);
- Đại lý phân phối sản phẩm cáp và vật liệu viễn thông;

BẢN THUYẾT MINH BÁO CÁO TÀI CHÍNH

- Tư vấn giám định tổn thất công trình, thiết bị bưu chính, viễn thông, điện tử, tin học;
- Sản xuất lắp ráp, mua bán, sửa chữa điện thoại di động, các thiết bị phần cứng phần mềm của điện thoại di động.
- Mua bán, lắp đặt, sửa chữa, bảo dưỡng thiết bị đầu cuối dùng trong viễn thông;
- Mua bán máy móc thiết bị văn phòng, thiết bị điện, điện tử, tin học, điện lạnh, các loại dùng trong viễn thông;
- Đại lý mua bán hàng hóa;
- Đại lý cung cấp dịch vụ bưu chính viễn thông;
- Dịch vụ giá trị gia tăng trên mạng viễn thông internet;
- Xây dựng cơ sở hạ tầng công trình viễn thông.

Địa chỉ: Lầu 3, số 750, Điện Biên Phủ, phường 11, quận 10, HCM
Tel: 08. 3833 1106 Fax: 08.3830 0253

II. Kỳ kế toán, đơn vị tiền tệ sử dụng trong kế toán

1. Kỳ kế toán

Kỳ kế toán năm của Công ty bắt đầu từ ngày 01/01 và kết thúc vào ngày 31/12 hàng năm.

2. Đơn vị tiền tệ sử dụng trong kế toán

Đơn vị tiền tệ sử dụng trong kế toán là đồng Việt Nam ("VND"), hạch toán theo phương pháp giá gốc, phù hợp với các quy định của Luật kế toán số 03/2003/QH11 ngày 17/06/2003 và Chuẩn mực kế toán số 01 – Chuẩn mực chung.

III. Chuẩn mực và Chế độ kế toán áp dụng

1. Chế độ kế toán áp dụng

Công ty áp dụng Chế độ kế toán doanh nghiệp ban hành theo Quyết định số 15/2006/QĐ-BTC ngày 20/03/2006 và Thông tư số 244/2009/TT-BTC ngày 31/12/2009 của Bộ Tài chính.

2. Tuyên bố về việc tuân thủ Chuẩn mực kế toán và Chế độ kế toán

Báo cáo tài chính hợp nhất của Công ty được lập và trình bày phù hợp với các Chuẩn mực kế toán Việt Nam và Chế độ kế toán Việt Nam hiện hành.

3. Hình thức kế toán áp dụng

Công ty áp dụng hình thức ghi sổ trên máy vi tính, sử dụng phần mềm kế toán EFFECT.

IV. Các chính sách kế toán áp dụng

1. Nguyên tắc ghi nhận các khoản tiền và các khoản tương đương tiền

Tiền là chỉ tiêu tổng hợp phản ánh toàn bộ số tiền hiện có của doanh nghiệp tại thời điểm báo cáo, gồm tiền mặt tại quỹ của doanh nghiệp và tiền gửi ngân hàng không kỳ hạn được ghi nhận và lập báo cáo theo đồng Việt Nam (VND), phù hợp với quy định tại Luật kế toán số 03/2003/QH11 ngày 17/06/2003.

BẢN THUYẾT MINH BÁO CÁO TÀI CHÍNH

Các khoản tương đương tiền là các khoản đầu tư ngắn hạn có thời hạn thu hồi hoặc đáo hạn không quá 3 tháng, có khả năng chuyển đổi dễ dàng thành một lượng tiền xác định và không có rủi ro trong chuyển đổi thành tiền kể từ ngày mua khoản đầu tư đó đến thời điểm lập Báo cáo tài chính, phù hợp với quy định của Chuẩn mực kế toán số 24 – Báo cáo lưu chuyển tiền tệ.

Phương pháp chuyển đổi các đồng tiền khác ra đồng tiền sử dụng trong kế toán

Các khoản tiền có gốc ngoại tệ được quy đổi theo tỷ giá hối đoái giao dịch thực tế. Tại thời điểm kết thúc năm tài chính số dư các khoản tiền có gốc ngoại tệ được đánh giá lại theo tỷ giá của Ngân hàng Ngoại thương Việt Nam công bố tại thời điểm khoá sổ lập Báo cáo tài chính.

Nguyên tắc ghi nhận hàng tồn kho**- Nguyên tắc ghi nhận hàng tồn kho**

Hàng tồn kho được tính theo giá gốc. Giá gốc hàng tồn kho bao gồm: Chi phí mua, chi phí chế biến và các chi phí liên quan trực tiếp khác phát sinh để có được hàng tồn kho ở địa điểm và trạng thái hiện tại.

- Phương pháp tính giá trị hàng tồn kho cuối kỳ: Bình quân gia quyền**- Phương pháp hạch toán hàng tồn kho :** Phương pháp kê khai thường xuyên**3. Nguyên tắc ghi nhận và khấu hao TSCĐ****3.1 Nguyên tắc ghi nhận phương pháp khấu hao TSCĐ hữu hình**

Tài sản cố định hữu hình được ghi nhận theo nguyên giá, được phản ánh trên Bảng cân đối kế toán theo các chỉ tiêu nguyên giá, hao mòn lũy kế và giá trị còn lại.

Việc ghi nhận Tài sản cố định hữu hình và Khấu hao tài sản cố định thực hiện theo Chuẩn mực kế toán số 03 - Tài sản cố định hữu hình, Quyết định số 15/2006/QĐ-BTC ngày 20/03/2006 của Bộ trưởng Bộ Tài chính và Quyết định số 206/2003/QĐ-BTC ngày 12/12/2003 của Bộ trưởng Bộ Tài chính về ban hành Chế độ quản lý, sử dụng và trích khấu hao tài sản cố định.

Nguyên giá tài sản cố định hữu hình mua sắm bao gồm giá mua (trừ các khoản chiết khấu thương mại hoặc giảm giá), các khoản thuế và các chi phí liên quan trực tiếp đến việc đưa tài sản vào trạng thái sẵn sàng sử dụng.

Nguyên giá tài sản cố định hữu hình tự xây dựng hoặc tự chế bao gồm giá thành thực tế của tài sản cố định hữu hình tự xây dựng hoặc tự chế và chi phí lắp đặt chạy thử.

Công ty áp dụng phương pháp khấu hao đường thẳng đối với tài sản cố định hữu hình. Kế toán TSCĐ hữu hình được phân loại theo nhóm tài sản có cùng tính chất và mục đích sử dụng trong hoạt động sản xuất kinh doanh của Công ty gồm:

Loại tài sản cố định**Thời gian khấu hao <năm >**

Nhà cửa, vật kiến trúc	10 - 50
Máy móc, thiết bị	4 - 5
Phương tiện vận tải, thiết bị truyền dẫn	6
Thiết bị, dụng cụ quản lý	4 - 5

BẢN THUYẾT MINH BÁO CÁO TÀI CHÍNH

3.2 Nguyên tắc ghi nhận phương pháp khấu hao TSCĐ vô hình

Tài sản cố định vô hình của Công ty là phần mềm kế toán và phần mềm cài đặt máy IBM (SRV-IML)

Việc ghi nhận Tài sản cố định vô hình và Khấu hao tài sản cố định thực hiện theo Chuẩn mực kế toán số 04 - Tài sản cố định vô hình, Quyết định số 15/2006/QĐ-BTC ngày 20/03/2006 của Bộ Tài chính và Quyết định 206/2003/QĐ-BTC ngày 12/12/2003.

Tài sản cố định vô hình được ghi nhận theo nguyên giá, được phản ánh trên Bảng cân đối kế toán theo các chỉ tiêu nguyên giá, hao mòn lũy kế và giá trị còn lại.

Công ty áp dụng phương pháp khấu hao đường thẳng đối với tài sản cố định vô hình. Kế toán TSCĐ vô hình được phân loại theo nhóm tài sản có cùng tính chất và mục đích sử dụng trong hoạt động sản xuất kinh doanh của Công ty gồm:

<u>Loại tài sản cố định</u>	<u>Thời gian khấu hao <năm ></u>
Phần mềm kế toán	4
Phần mềm cài đặt máy IBM	6

4. Nguyên tắc ghi nhận và vốn hoá các khoản chi phí đi vay

Nguyên tắc ghi nhận chi phí đi vay

Các khoản vay ngắn hạn của Công ty được ghi nhận theo hợp đồng, khế ước vay, phiếu thu, phiếu chi và chứng từ ngân hàng.

Chi phí đi vay được ghi nhận vào chi phí hoạt động tài chính. Riêng chi phí đi vay liên quan trực tiếp đến việc đầu tư xây dựng hoặc sản xuất tài sản dở dang được tính vào giá trị của tài sản đó (được vốn hoá) khi có đủ điều kiện quy định trong Chuẩn mực kế toán số 16 – Chi phí đi vay.

5. Nguyên tắc ghi nhận chi phí phải trả

Chi phí phải trả của Công ty bao gồm khoản trích trước chi phí cho dự án dự án HT Mobile huawei (survey 25 trạm + LĐ 160 trạm BTS + Civiwork + Microwave) được ước tính để ghi nhận vào chi phí trong kỳ, dựa trên hợp đồng hoặc các chi phí đã chi tương tự kỳ trước; trích trước chi phí dự án VTrac Đồng Nai và chi phí thuê nhà quý 1 năm 2012 .

6. Nguyên tắc ghi nhận vốn chủ sở hữu

Vốn đầu tư của chủ sở hữu của Công ty được ghi nhận theo số vốn thực góp của chủ sở hữu.

Thặng dư vốn cổ phần được ghi nhận theo số chênh lệch lớn hơn giữa giá thực tế phát hành và mệnh giá cổ phiếu khi phát hành cổ phiếu hoặc tái phát hành cổ phiếu quỹ.

Vốn khác của chủ sở hữu là vốn bổ sung từ các quỹ, từ lợi nhuận sau thuế của hoạt động kinh doanh

Lợi nhuận sau thuế chưa phân phối là số lợi nhuận từ hoạt động của doanh nghiệp sau khi trừ chi phí thuế TNDN của năm nay và các khoản điều chỉnh do áp dụng hồi tố thay đổi chính sách kế toán và điều chỉnh hồi tố sai sót trọng yếu của các năm trước.

11/11/2011

BẢN THUYẾT MINH BÁO CÁO TÀI CHÍNH

7. Nguyên tắc và phương pháp ghi nhận doanh thu

Doanh thu của Công ty bao gồm doanh thu từ hoạt động cung cấp lắp đặt các thiết bị viễn thông, xây dựng công trình viễn thông, bán thẻ ...; Doanh thu từ tiền lãi tiền gửi.

Doanh thu bán hàng hoá, sản phẩm được xác định theo giá trị hợp lý của các khoản tiền đã thu hoặc sẽ thu được theo nguyên tắc dồn tích, ghi nhận khi chuyển giao hàng hoá cho khách hàng, phát hành hoá đơn và được khách hàng chấp nhận thanh toán, phù hợp với 5 điều kiện ghi nhận doanh thu quy định tại Chuẩn mực số 14 – "Doanh thu và thu nhập khác".

Doanh thu cung cấp dịch vụ được xác định khi dịch vụ hoàn thành, đã có nghiệm thu, thanh lý, đã phát hành hoá đơn và được khách hàng chấp nhận thanh toán, phù hợp với 4 điều kiện ghi nhận doanh thu quy định tại Chuẩn mực số 14 – "Doanh thu và thu nhập khác". Phần công việc đã hoàn thành của dịch vụ cung cấp được xác định theo phương pháp tỷ lệ hoàn thành.

Doanh thu các dự án cung cấp, xây lắp được xác định theo giá trị khối lượng thực hiện, được khách hàng xác nhận bằng nghiệm thu, quyết toán, đã phát hành hoá đơn GTGT, phù hợp với quy định tại Chuẩn mực số 15 – "Hợp đồng xây dựng".

Doanh thu từ tiền lãi tiền gửi, được ghi nhận trên cơ sở thời gian và lãi suất thực tế từng kỳ, phù hợp với 2 điều kiện ghi nhận doanh thu phát sinh từ tiền lãi, tiền bản quyền, cổ tức và lợi nhuận được chia quy định tại Chuẩn mực số 14 – "Doanh thu và thu nhập khác".

Các khoản nhận trước của khách hàng không được ghi nhận là doanh thu trong kỳ.

8. Nguyên tắc và phương pháp ghi nhận chi phí tài chính

Chi phí tài chính được ghi nhận trong Báo cáo kết quả hoạt động kinh doanh là tổng chi phí tài chính phát sinh trong kỳ, không bù trừ với doanh thu hoạt động tài chính, bao gồm chi phí lãi vay, chênh lệch tỷ giá.

9. Nguyên tắc và phương pháp ghi nhận chi phí thuế thu nhập doanh nghiệp hiện hành, chi phí thuế thu nhập doanh nghiệp hoãn lại

Chi phí thuế thu nhập doanh nghiệp hiện hành được xác định trên cơ sở thu nhập chịu thuế và thuế suất thuế TNDN trong năm hiện hành.

10. Các nguyên tắc và phương pháp kế toán khác

10.1 Nguyên tắc ghi nhận các khoản phải thu, phải trả

Nguyên tắc xác định khoản phải thu khách hàng dựa theo Hợp đồng và ghi nhận theo Hoá đơn bán hàng xuất cho khách hàng.

Khoản trả trước cho người bán được hạch toán căn cứ vào phiếu chi, chứng từ ngân hàng và Hợp đồng kinh tế.

Nguyên tắc xác định khoản phải trả người bán dựa theo Hợp đồng, phiếu nhập kho và ghi nhận theo Hoá đơn mua hàng của bên mua.

Khoản người mua trả trước được ghi nhận căn cứ vào hợp đồng, phiếu thu, chứng từ ngân hàng.

BẢN THUYẾT MINH BÁO CÁO TÀI CHÍNH

Dự phòng phải thu khó đòi được công ty trích lập theo tuổi nợ của từng khoản nợ cụ thể: Trích 30% đối với khoản nợ quá hạn thanh toán từ 6 tháng đến 1 năm, từ 1 - 2 năm trích lập 50%, từ 2-3 năm là 70% và từ 3 năm trở lên được xử lý như một khoản tổn thất.

10.2 Nguyên tắc ghi nhận chi phí xây dựng cơ bản dở dang

Các tài sản đang trong quá trình xây dựng phục vụ mục đích sản xuất, cho thuê, quản trị hay bất kỳ mục đích nào được ghi nhận theo giá gốc, tại thời điểm có nghiệm thu, quyết toán từng hạng mục công trình, công trình hoặc khi chi phí thực tế phát sinh có đầy đủ hoá đơn, chứng từ hợp pháp.

10.3 Nguyên tắc ghi nhận các khoản vay ngắn hạn, dài hạn

Các khoản vay ngắn hạn, dài hạn được ghi nhận trên cơ sở các phiếu thu, chứng từ ngân hàng, các khế ước vay và các hợp đồng vay. Các khoản vay có thời hạn từ 1 năm tài chính trở xuống được Công ty ghi nhận là vay ngắn hạn. Các khoản vay có thời hạn trên 1 năm tài chính được Công ty ghi nhận là vay dài hạn.

10.4 Các nghĩa vụ về thuế

Thuế Giá trị gia tăng (GTGT)

Doanh nghiệp áp dụng việc kê khai, tính thuế GTGT theo hướng dẫn của luật thuế hiện hành với mức thuế suất thuế GTGT 0% đối với các lô hàng xuất khẩu, 5% đối với một số mặt hàng thiết bị viễn thông, sản phẩm khác, 10% đối với hoạt động bán lẻ, cung cấp, lắp đặt thiết bị viễn thông.

Thuế thu nhập doanh nghiệp

Công ty áp dụng mức thuế suất thuế thu nhập doanh nghiệp là 25% trên lợi nhuận chịu thuế.

Công ty áp dụng thuế suất thuế thu nhập doanh nghiệp 20% đối với hoạt động sản xuất thẻ thông minh và tổng đài chuyên mạch số - truy cập mạng theo Quyết định 8672/BKH/DN ngày 20/12/2001 và Quyết định số 8119/BKH/DN ngày 23/12/2002 của Bộ Kế hoạch và đầu tư.

Việc xác định thuế Thu nhập doanh nghiệp của Công ty căn cứ vào các quy định hiện hành về thuế. Tuy nhiên, những quy định này thay đổi theo từng thời kỳ và việc xác định sau cùng về thuế Thu nhập doanh nghiệp tùy thuộc vào kết quả kiểm tra của cơ quan thuế có thẩm quyền.

Thuế khác

Các loại thuế, phí khác doanh nghiệp thực hiện kê khai và nộp cho cơ quan thuế địa phương theo đúng quy định hiện hành của Nhà nước.

10.5 Nguyên tắc ghi nhận giá vốn hàng bán

Giá vốn hàng bán được ghi nhận và tập hợp theo giá trị và số lượng thành phẩm, hàng hoá, vật tư xuất bán cho khách hàng, phù hợp với doanh thu ghi nhận trong kỳ.

Giá vốn dịch vụ được ghi nhận theo chi phí thực tế phát sinh để hoàn thành dịch vụ, phù hợp với doanh thu ghi nhận trong kỳ.

CÔNG TY CỔ PHẦN VIỄN THÔNG VTC

Lầu 3, số 750, Điện Biên Phủ, phường 11, quận 10, TP. Hồ Chí Minh
Tel: 08. 3833 1106 Fax: 08.3830 0253

BÁO CÁO TÀI CHÍNH

cho kỳ hoạt động từ ngày 01/01/2012
đến ngày 31/03/2012

Mẫu B09a- DN

BẢN THUYẾT MINH BÁO CÁO TÀI CHÍNH

(tiếp theo)

V. Thông tin bổ sung cho các khoản mục trình bày trong Bảng cân đối kế toán hợp nhất

1. Tiền	31/03/2012 VND	01/01/2012 VND
a. Tiền mặt	3.220.752	1.640.145
b. Tiền gửi ngân hàng	1.912.856.211	2.054.369.043
Ngân hàng Kỹ Thương Việt Nam	36.290.567	144.542.402
+ Tiền VND	36.290.567	144.542.402
Ngân hàng SEA bank (Ngân hàng VCB HCM cũ)	614.857.821	505.167.210
+ Tiền VND	609.330.276	499.572.184
+ Tiền USD quy đổi sang VND	5.527.545	5.595.026
Ngân hàng TMCP Ngoại Thương _CNHN (NN&PTNT VN Cũ)	1.924.324	8.252.686
+ Tiền VND	1.924.324	8.252.686
Ngân hàng TMCP Công Thương VN	821.462.054	946.074.834
+ Tiền VND	705.946.023	886.239.322
+ Tiền USD quy đổi sang VND	115.516.031	59.835.512
Ngân hàng Chinatrust	328.622.763	150.213.770
+ Tiền VND	18.736.291	1.752.203
+ Tiền USD quy đổi sang VND	309.886.472	148.461.567
Công ty chứng khoán SSI	3.295.964	3.295.964
+ Tiền VND	3.295.964	3.295.964
Ngân hàng TMCP Hàng Hải	1.041.778	1.041.778
+ Tiền VND	1.041.778	1.041.778
Ngân hàng Standard Chartered	105.360.940	295.780.399
+ Tiền VND	105.360.940	295.780.399
c. Tiền đang chuyển	-	-
Cộng	1.916.076.963	2.056.009.188
2. Các khoản phải thu ngắn hạn khác	31/03/2012 VND	01/01/2012 VND
Phải thu người lao động	10.021.818	11.030.770
Phải thu BHXH	-	17.816.587
Phải thu khác	1.921.349.859	713.021.087
Cộng	1.931.371.677	741.868.444
3. Hàng tồn kho	31/03/2012 VND	01/01/2012 VND
Nguyên liệu, vật liệu	1.113.221.747	1.140.359.134
Chi phí sản xuất kinh doanh dở dang	3.726.536.245	3.641.915.644
Thành phẩm	93.904.300	93.904.300
Hàng hoá	2.569.687.203	2.569.687.203
Hàng gửi đi bán	82.013.293	82.013.293
Cộng giá gốc hàng tồn kho	7.585.362.788	7.527.879.574

BẢN THUYẾT MINH BÁO CÁO TÀI CHÍNH GIỮA NIÊN ĐỘ

kỳ hoạt động từ ngày 01/01/2012 đến ngày 31/03/2012

(tiếp theo)

4. Tăng, giảm tài sản cố định hữu hình

Đơn vị tính: VND

Chỉ tiêu	Nhà cửa, vật kiến trúc	Máy móc, thiết bị	Phương tiện vận tải	Thiết bị, dụng cụ quản lý	Cộng
Nguyên giá					
Số dư ngày 01/01/2012	2.528.620.600	7.523.589.814	3.989.526.452	2.072.213.390	16.113.950.256
Mua trong kỳ	-	-	-	-	-
Đầu tư XDCB hoàn thành	-	-	-	-	-
Tăng khác	-	-	-	-	-
Chuyển sang BĐS đầu tư	-	-	-	-	-
Thanh lý, nhượng bán	-	-	(7.223.063)	-	(7.223.063)
Giảm khác	-	-	-	-	-
Số dư ngày 31/03/2012	2.528.620.600	7.523.589.814	3.982.303.389	2.072.213.390	16.106.727.193
Giá trị hao mòn lũy kế					
Số dư ngày 01/01/2012	885.017.220	6.479.290.738	3.191.162.547	2.035.535.141	12.591.005.646
Khấu hao trong kỳ	63.215.516	143.859.411	79.678.308	11.035.164	297.788.399
Chuyển sang BĐS đầu tư	-	-	-	-	-
Thanh lý, nhượng bán	-	-	(4.217.931)	-	(4.217.931)
Giảm khác	-	-	-	-	-
Số dư ngày 31/03/2012	948.232.736	6.623.150.149	3.266.622.924	2.046.570.305	12.884.576.114
Giá trị còn lại					
Tại ngày 01/01/2012	1.643.603.380	1.044.299.076	798.363.905	36.678.249	3.522.944.610
Tại ngày 31/03/2012	1.580.387.864	900.439.665	715.680.465	25.643.085	3.222.151.079

Mẫu B09a- DN

BẢN THUYẾT MINH BÁO CÁO TÀI CHÍNH

(tiếp theo)

5. Tăng, giảm tài sản cố định vô hình

Đơn vị tính: VND

Chỉ tiêu	Phần mềm	Cộng
Nguyên giá		
Số dư ngày 01/01/2012	- 216.790.883	216.790.883
Tăng khác	- -	-
Thanh lý, nhượng bán	- -	-
Giảm khác	- -	-
Số dư ngày 31/03/2012	- 216.790.883	216.790.883
Giá trị hao mòn lũy kế		
Số dư ngày 01/01/2012	- 216.790.883	216.790.883
Khấu hao trong kỳ	- -	-
Giảm khác	- -	-
Số dư ngày 31/03/2012	- 216.790.883	216.790.883
Giá trị còn lại		
Tại ngày 31/12/2011	- -	-

6. Chi phí trả trước dài hạn

31/03/2012

01/01/2012

VND

VND

Tiền thuê đất khu công nghệ cao từ 2010 đến 2044 của Văn phòng Công ty

1.803.506.232

1.803.506.232

Chi phí sửa chữa, bảo dưỡng 4 trạm BTS Bến Tre và 2 trạm BTS Củ Chi

66.132.785

94.475.408

Cộng**1.869.639.017****1.897.981.640**

7. Vay và nợ ngắn hạn

31/03/2012

01/01/2012

VND

VND

Vay ngắn hạn ngân hàng

78.300.000

112.200.000

Ngân hàng Kỹ thương Việt Nam

78.300.000

112.200.000

Cộng**78.300.000****112.200.000**

8. Thuế và các khoản phải nộp nhà nước

31/03/2012

01/01/2012

VND

VND

Thuế GTGT đầu ra

88.125.798

90.325.106

Thuế thu nhập doanh nghiệp

66.699.753

-

Thuế thu nhập cá nhân

11.972.100

31.200.068

Các loại thuế khác

-

-

Các khoản phí, lệ phí và các khoản phải nộp khác

645.649.257

-

Cộng**812.446.908****121.525.174**

Mẫu B09a- DN

BẢN THUYẾT MINH BÁO CÁO TÀI CHÍNH

(tiếp theo)

9. Chi phí phải trả	31/03/2012 VND	01/01/2012 VND
Dự án LD 290 Vinaphone (Site survey + BSC + BTS)	208.704.900	208.704.900
Dự án BTS Gtel Huawei Việt Nam - năm 2009	243.423.488	243.423.488
Dự án HT Mobile huawei (survey 25 trạm + LĐ 160 trạm E	77.212.625	77.212.625
CP GV hệ thống phần mềm điều khiển từ xa VTRAC	748.250.000	748.250.000
Tiền thuê nhà Quý 1/2012	231.818.182	231.818.182
Lắp đặt tổng đài, công trình CNHN	82.200.000	82.200.000
Cộng	1.591.609.195	886.995.558
10. Các khoản phải trả, phải nộp ngắn hạn khác	31/03/2012 VND	01/01/2012 VND
Bảo hiểm xã hội	19.748.849	-
Bảo hiểm y tế	25.969.628	18.144.006
Bảo hiểm thất nghiệp	17.303.389	13.815.397
Cổ tức phải trả	80.728.000	80.728.000
Các khoản phải trả, phải nộp khác	1.961.256.364	1.942.659.850
Cộng	2.482.901.967	2.419.300.410

CÔNG TY CỔ PHẦN VIỄN THÔNG VTC

Lầu 3, số 750, Điện Biên Phủ, phường 11, quận 10, TP. Hồ Chí Minh

Tel: 08. 3833 1106

Fax: 08.3830 0253

BÁO CÁO TÀI CHÍNH

cho kỳ hoạt động từ ngày 01/01/2012

đến ngày 31/03/2012

Mẫu B09a- DN

BẢN THUYẾT MINH BÁO CÁO TÀI CHÍNH*(tiếp theo)***11. Vốn chủ sở hữu****11.1 Bảng đối chiếu biến động của vốn chủ sở hữu**

Đơn vị tính: VND

	Vốn đầu tư của chủ sở hữu	Thặng dư vốn cổ phần	Cổ phiếu quỹ	Quỹ đầu tư phát triển	Quỹ dự phòng tài chính	Các quỹ khác thuộc vốn chủ sở hữu	Lợi nhuận chưa phân phối	Cộng
A	1	2	3			3		5
Số dư tại ngày 01/01/2012	45.346.960.000	200.264.000	(55.530.000)	3.788.928.136	2.026.838.547	1.015.194.744	(1.036.031.544)	51.286.623.883
- Tăng vốn trong kỳ này	-	-	-	-	-	-	-	-
- Lãi trong kỳ	-	-	-	-	-	-	-	-
- Tăng do phân phối lợi nhuận	-	-	-	-	-	-	-	-
- Tăng khác	-	-	-	-	-	-	-	-
- Giảm vốn trong kỳ	-	-	-	-	-	-	-	-
- Phân phối lợi nhuận	-	-	-	-	-	-	-	-
- Lỗ trong kỳ	-	-	-	-	-	-	(2.591.772.200)	(2.591.772.200,00)
- Giảm khác	-	-	-	-	-	-	-	-
Số dư tại ngày 31/03/2012	45.346.960.000	200.264.000	(55.530.000)	3.788.928.136	2.026.838.547	1.015.194.744	(3.627.803.744)	48.694.851.683

Mẫu B09a- DN

BẢN THUYẾT MINH BÁO CÁO TÀI CHÍNH

(tiếp theo)

11.2 Chi tiết vốn đầu tư của chủ sở hữu	31/03/2012	01/01/2012
	VND	VND
Vốn góp của nhà nước	21.156.634.000	21.156.634.000
Vốn góp của các cổ đông	24.190.326.000	24.190.326.000
Cộng	45.346.960.000	45.346.960.000

11.3 Các giao dịch về vốn với các chủ sở hữu và phân phối cổ tức, chia lợi nhuận	31/03/2012	01/01/2012
	VND	VND
Vốn đầu tư của chủ sở hữu	45.346.960.000	45.346.960.000
Vốn góp đầu năm	45.346.960.000	45.346.960.000
Vốn góp tăng trong kỳ	-	-
Vốn góp giảm trong kỳ	-	-
Vốn góp cuối kỳ	45.346.960.000	45.346.960.000
Cổ tức, lợi nhuận đã chia	-	-

11.4 Cổ tức

Cổ tức năm 2011 đã công bố sau ngày kết thúc kỳ kế toán năm:

11.5 Cổ phiếu	31/03/2012	01/01/2012
	VND	VND
Số lượng cổ phiếu đăng ký phát hành	4.534.696	4.534.696
Số lượng cổ phiếu đã bán ra công chúng	4.534.696	4.534.696
- Cổ phiếu phổ thông	4.534.696	4.534.696
- Cổ phiếu ưu đãi	-	-
Số lượng cổ phiếu được mua lại	5.553	5.553
- Cổ phiếu phổ thông	5.553	5.553
- Cổ phiếu ưu đãi	-	-
Số lượng cổ phiếu đang lưu hành	4.529.143	4.529.143
- Cổ phiếu phổ thông	4.529.143	4.529.143
- Cổ phiếu ưu đãi	-	-
- Mệnh giá cổ phiếu đang lưu hành: 10.000 đồng		

VI. Thông tin bổ sung cho các khoản mục trình bày trong Báo cáo kết quả hoạt động kinh doanh giữa niên độ

12. Doanh thu bán hàng và cung cấp dịch vụ	Từ 01/01/2012	Từ 01/01/2011
	đến 31/03/2012	đến 31/03/2011
	VND	VND
Doanh thu bán hàng hoá	1.377.659.000	1.828.500.000
- Trong đó: Doanh thu TM thẻ cào	-	-
Doanh thu cung cấp dịch vụ	1.130.192.606	357.898.948
Cộng	2.507.851.606	2.186.398.948

Mẫu B09a- DN

BẢN THUYẾT MINH BÁO CÁO TÀI CHÍNH

(tiếp theo)

13. Doanh thu hoạt động tài chính

	Từ 01/01/2012 đến 31/03/2012 VND	Từ 01/01/2011 đến 31/03/2011 VND
Lãi tiền gửi, tiền cho vay	72.648.160	9.049.755
Lãi chênh lệch tỷ giá	26.135.925	194.621.479
Doanh thu tài chính khác	-	-
Cộng	98.784.085	203.671.234

14. Chi phí tài chính

	Từ 01/01/2012 đến 31/03/2012 VND	Từ 01/01/2011 đến 31/03/2011 VND
Lãi tiền vay	5.399.717	97.920.740
Lỗ chênh lệch tỷ giá	11.788.302	53.610.971
Chi phí tài chính khác	-	44.000
Cộng	17.188.019	151.575.711

15. Chi phí bán hàng

	Từ 01/01/2012 đến 31/03/2012 VND	Từ 01/01/2011 đến 31/03/2011 VND
Chi phí nhân viên	169.437.942	239.189.222
Chi phí vật liệu, bao bì	-	-
Chi phí dụng cụ, đồ dùng	-	3.748.361
Chi phí khấu hao TSCĐ	21.932.970	26.561.239
Chi phí bảo hành	-	428.380.001
Chi phí quản cáo tiếp thị	18.950.000	-
Chi phí dịch vụ mua ngoài	139.377.993	94.449.996
Chi phí khác bằng tiền	237.052.999	132.140.657
Cộng	586.751.904	924.469.476

16. Chi phí bán hàng

	Từ 01/01/2012 đến 31/03/2012 VND	Từ 01/01/2011 đến 31/03/2011 3.748.361
Chi phí nhân viên	538.977.365	712.860.307
Chi phí công cụ, dụng cụ bộ phận quản lý	-	1.200.000
Chi phí đồ dùng văn phòng	15.809.691	10.193.039
Chi phí khấu hao TSCĐ	10.485.936	38.772.297
Thuế, phí và lệ phí	3.000.000	3.000.000
Chi phí dự phòng	-	-
Chi phí dịch vụ mua ngoài	292.175.760	324.877.218
Chi phí khác bằng tiền	109.433.578	124.924.098
Cộng	969.882.330	1.215.826.959

BẢN THUYẾT MINH BÁO CÁO TÀI CHÍNH

(tiếp theo)

	Từ 01/01/2012 đến 31/03/2012 VND	Từ 01/01/2011 đến 31/03/2011 VND
17. Chi phí khác		
Thuế GTGT bị truy thu năm 2007-2008	127.933.075	-
Thuế TNDN bị truy thu năm 2007-2008	126.640.714	-
Tiền phạt chậm nộp thuế của năm 2007-2008	421.519.556	-
Cộng	676.093.345	

VIII. Những thông tin khác

TP Hồ Chí Minh, Ngày 20 tháng 04 năm 2012

CÔNG TY CỔ PHẦN VIỄN THÔNG VTC

Kế toán trưởng

Tổng giám đốc



Trần Thị Phương Sương

Trần Việt Tổng